

## 1. Detaillierte Vermögensübersicht zum 31.12.2005

Vermögen	Mandant EUR	Ehepartner EUR	Gesamt EUR	davon Rückkaufwerte
				Kapital-Lebensvers. EUR
<b>Betriebe</b>				
Druckerei Hakelmacher	870.040	0	870.040	0
<b>Summe Betriebe</b>	<u>870.040</u>	<u>0</u>	<u>870.040</u>	<u>0</u>
<b>gewerbliche Beteiligungen</b>				
Norderhuus Nr. 19	30.000	0	30.000	0
<b>Summe gewerbliche Beteiligungen</b>	<u>30.000</u>	<u>0</u>	<u>30.000</u>	<u>0</u>
<b>Vermietungsobjekte</b>				
Mehrfamilienhaus	250.640	0	250.640	0
<b>Summe Vermietungsobjekte</b>	<u>250.640</u>	<u>0</u>	<u>250.640</u>	<u>0</u>
<b>Immobilienbeteiligungen</b>				
<b>Summe Immobilienbeteiligungen</b>	<u>0</u>	<u>0</u>	<u>0</u>	<u>0</u>
<b>Kapitalvermögen</b>				
Investmentfonds-Anteile	32.062	32.063	64.125	
Berlindarlehen	64.001	0	64.001	
<b>Summe Kapitalvermögen</b>	<u>96.063</u>	<u>32.063</u>	<u>128.126</u>	
<b>sonst. Vermögensgegenstände</b>				
<b>Summe sonst. Vermögensgegenstände</b>	<u>0</u>	<u>0</u>	<u>0</u>	
<b>Eigenheime</b>				
Einfamilienhaus	164.848	164.848	329.696	0
<b>Summe Eigenheime</b>	<u>164.848</u>	<u>164.848</u>	<u>329.696</u>	<u>0</u>
<b>sonstiges Vermögen</b>				
Rückkaufwerte LV	213.427	0	213.427	213.427
<b>Summe sonstiges Vermögen</b>	<u>213.427</u>	<u>0</u>	<u>213.427</u>	<u>213.427</u>
<b>Gesamtsumme des Bruttovermögens</b>	<u>1.625.018</u>	<u>196.911</u>	<u>1.821.929</u>	<u>213.427</u>

**Detaillierte Vermögensübersicht zum 31.12.2005**

<b>Verbindlichkeiten</b>	<b>Mandant EUR</b>	<b>Ehepartner EUR</b>	<b>Gesamt EUR</b>
<b>Betriebe</b>			
Druckerei Hakelmacher	150.000	0	150.000
<b>Summe Betriebe</b>	<b>150.000</b>	<b>0</b>	<b>150.000</b>
<b>gewerbliche Beteiligungen</b>			
Norderhuus Nr. 19	0	0	0
<b>Summe gewerbliche Beteiligungen</b>	<b>0</b>	<b>0</b>	<b>0</b>
<b>Vermietungsobjekte</b>			
Mehrfamilienhaus	190.604	0	190.604
<b>Summe Vermietungsobjekte</b>	<b>190.604</b>	<b>0</b>	<b>190.604</b>
<b>Immobilienbeteiligungen</b>			
<b>Summe Immobilienbeteiligungen</b>	<b>0</b>	<b>0</b>	<b>0</b>
<b>Kapitalvermögen</b>			
Refinanz. Kapitalvermögen	28.531	0	28.531
<b>Summe Kapitalvermögen</b>	<b>28.531</b>	<b>0</b>	<b>28.531</b>
<b>sonst. Vermögensgegenstände</b>			
	0	0	0
<b>Eigenheime</b>			
Einfamilienhaus	27.798	27.799	55.597
<b>Summe Eigenheime</b>	<b>27.798</b>	<b>27.799</b>	<b>55.597</b>
<b>sonstiges Vermögen</b>			
priv. Liquiditätskonto	41.522	41.522	83.044
<b>Summe sonstige Verbindlichkeiten</b>	<b>41.522</b>	<b>41.522</b>	<b>83.044</b>
<b>Gesamtsumme der Verbindlichkeiten</b>	<b>438.455</b>	<b>69.321</b>	<b>507.776</b>
<b>INFO:</b>			
<b>Leasingverbindlichkeiten</b>			
<b>Summe Leasingverbindlichkeiten</b>	<b>0</b>	<b>0</b>	<b>0</b>
<b>Eventualverbindlichkeiten</b>			
<b>Summe Eventualverbindlichkeiten</b>	<b>0</b>	<b>0</b>	<b>0</b>

**Detaillierte Vermögensübersicht zum 31.12.2005**

<b>Nettovermögen</b>	<b>Mandant EUR</b>	<b>Ehepartner EUR</b>	<b>Gesamt EUR</b>	<b>davon Rückkaufwerte Kapital-Lebensvers. EUR</b>
<b>Ermittlung des Nettovermögens</b>				
Bruttovermögen	1.625.018	196.911	1.821.929	213.427
Verbindlichkeiten	438.455	69.321	507.776	
<b>Summe Nettovermögen</b>	<b>1.186.563</b>	<b>127.590</b>	<b>1.314.153</b>	<b>213.427</b>
<b>Zusammensetzung des Nettovermögens</b>				
Betriebe	720.040	0	720.040	0
betriebliche Beteiligungen	30.000	0	30.000	0
Vermietungsobjekte	60.036	0	60.036	0
Immobilienbeteiligungen	0	0	0	0
Kapitalvermögen	67.532	32.063	99.595	
Sonst. Vermögensgegenstände	0	0	0	
Eigenheime	137.050	137.049	274.099	0
Sonstiges Vermögen	171.905	-41.522	130.383	213.427
<b>Summe Nettovermögen</b>	<b>1.186.563</b>	<b>127.590</b>	<b>1.314.153</b>	<b>213.427</b>

## 2. Detaillierte Liquiditätsübersicht für 2005

Einnahmen / Ausgaben	Mandant EUR	Ehepartner EUR	Gesamt EUR
<b>Gewerbebetriebe</b>			
Druckerei Hakelmacher	109.843	0	109.843
<b>Summe Gewerbebetriebe</b>	<b>109.843</b>	<b>0</b>	<b>109.843</b>
<b>Freiberufler</b>			
<b>Summe Freiberufler</b>	<b>0</b>	<b>0</b>	<b>0</b>
<b>Land- und Forstwirtschaftliche Betriebe</b>			
<b>Summe Land- und Forstwirtschaft</b>	<b>0</b>	<b>0</b>	<b>0</b>
<b>Aktive Beteiligungen an Kapitalgesellschaften</b>			
<b>Summe akt. Beteiligungen an KapGes</b>	<b>0</b>	<b>0</b>	<b>0</b>
<b>Gewerbliche Beteiligungen</b>			
Norderhuus Nr. 19	4.000	0	4.000
<b>Summe gewerblichen Beteiligungen</b>	<b>4.000</b>	<b>0</b>	<b>4.000</b>
<b>Vermietung und Verpachtung</b>			
Mehrfamilienhaus	-4.319	0	-4.319
<b>Summe Vermietung und Verpachtung</b>	<b>-4.319</b>	<b>0</b>	<b>-4.319</b>
<b>Immobilienbeteiligungen</b>			
<b>Summe Immobilienbeteiligungen</b>	<b>0</b>	<b>0</b>	<b>0</b>
<b>Kapitalvermögen</b>			
Investmentfonds-Anteile	-3.160	-3.161	-6.321
Berлиндarlehen	11.503	0	11.503
Refinanzierung	-4.992	0	-4.992
<b>Summe Kapitalvermögen</b>	<b>3.351</b>	<b>-3.161</b>	<b>190</b>
<b>Sonstige Vermögensgegenstände</b>			
<b>Summe sonstige Vermögensgegenstände</b>	<b>0</b>	<b>0</b>	<b>0</b>
<b>Löhne / Gehälter</b>			
Frisch & Fresch	0	17.400	17.400
<b>Summe Löhne / Gehälter</b>	<b>0</b>	<b>17.400</b>	<b>17.400</b>
<b>Eigenheime</b>			
Einfamilienhaus	-16.009	-16.009	-32.018
<b>Summe Eigenheime</b>	<b>-16.009</b>	<b>-16.009</b>	<b>-32.018</b>
<b>Lebenshaltungskosten</b>			
Lebenshaltung allg.	-20.808	-20.808	-41.616
Spenden	-250	-250	-500
<b>Summe Lebenshaltungskosten</b>	<b>-21.058</b>	<b>-21.058</b>	<b>-42.116</b>
<b>Versicherungsbeiträge</b>			
Kapital-Lebensversicherung	-10.247	0	-10.247
Risikolebensversicherung	-236	0	-236
Haftpflichtversicherung	-159	0	-159
Kfz-Haftpflichtversicherung	-1.011	0	-1.011
Private Krankenversicherung	-6.384	0	-6.384
Rentenversicherung	-19.682	0	-19.682
<b>Summe Versicherungsbeiträge</b>	<b>-37.719</b>	<b>0</b>	<b>-37.719</b>
<b>Sonstiges</b>			
Kindergeld	1.848	1.848	3.696
Zinsen priv. Liquiditätskto.	-3.039	-3.039	-6.078
<b>Summe Sonstiges</b>	<b>-1.191</b>	<b>-1.191</b>	<b>-2.382</b>
<b>Steuern (ESt, KiSt, SolZ)</b>	<b>-30.675</b>	<b>-4.463</b>	<b>-35.138</b>
<b>Überschuss / Fehlbetrag</b>	<b>6.223</b>	<b>-28.482</b>	<b>-22.259</b>

(1) Sebastian und Martina Hakelmacher - (Szenario 0) Status Quo

**Aufstellung der Darlehen**

Sortierung nach: Gläubiger  
Alle Werte in EUR per 31.12.2005

Gläubiger Kontonummer Darlehensart	Zuordnung Besicherung	Tilgung über Kapital-LV Ablaufleistung	Schuldner Mandant/Ehepartner	Auszahlung Fälligkeit Zinsfestschr.	Nominalbetrag Valuta Annuität (monatl.)	nom. Zinssatz Tilgungssatz
Volksbank Musterstadt 5102131225 Annuitätendarlehen	Privates Darlehen zur Refinanz. Kapitalvermögen Nein	Nein	Mandant: 100,00 % Ehepartner: 0,00 %	31.12.1997  keine	50.000 28.531 416	5,00 % 5,00 %
APO 085 173 5306 Annuitätendarlehen	eigene Finanzierung Betriebe: Druckerei Hakelmacher Nein	Nein	Mandant: 100,00 % Ehepartner: 0,00 %	01.01.1996  keine	35.790 0 847	5,37 % 30,00 %
BHW 2 391 323 K 01 Annuitätendarlehen	Finanzierung Eigenheim: Einfamilienhaus Nein	Nein	Mandant: 50,00 % Ehepartner: 50,00 %	01.01.1999  keine	20.452 5.318 263	5,00 % 0,00 %
Frankfurter Hypothekenbank 100-165 613-01 Annuitätendarlehen	Finanzierung VuV: Mehrfamilienhaus Nein	Nein	Mandant: 50,00 % Ehepartner: 0,00 % Dritter: 50,00 %	01.01.1993  30.06.2006	200.000 128.337 1.250	7,25 % 0,00 %
Frankfurter Hypothekenbank 100-165 613-00 Annuitätendarlehen	Finanzierung VuV: Mehrfamilienhaus Nein	Nein	Mandant: 50,00 % Ehepartner: 0,00 % Dritter: 50,00 %	01.01.1993  30.06.2006	334.598 252.872 2.163	7,25 % 0,00 %
Volksbank Musterstadt ? Tilgungsdarlehen	Finanzierung Betriebe: Druckerei Hakelmacher Nein	Nein	Mandant: 100,00 % Ehepartner: 0,00 %	01.01.2004  keine	200.000 150.000 2.901	6,00 % 12,50 %
Volksbank Musterstadt 027356 Tilgungsdarlehen	Finanzierung Betriebe: Druckerei Hakelmacher Nein	Nein	Mandant: 100,00 % Ehepartner: 0,00 %	01.01.1999  keine	150.000 0 127	7,00 % 12,00 %
Württembergischer Hypo 00 91925 Annuitätendarlehen	Finanzierung Eigenheim: Einfamilienhaus Nein	Nein	Mandant: 50,00 % Ehepartner: 50,00 %	01.01.1984  30.11.2005	255.646 50.279 1.779	7,35 % 1,00 %

(1) Sebastian und Martina Hakelmacher - (Szenario 0) Status Quo

## Aufstellung der Darlehen

Sortierung nach: Gläubiger  
Alle Werte in EUR per 31.12.2005

Gläubiger Kontonummer Darlehensart	Zuordnung  Besicherung	Tilgung über Kapital-LV Ablaufleistung	Schuldner Mandant/Ehepartner	Auszahlung Fälligkeit Zinsfestschr.	Nominalbetrag Valuta Annuität (monatl.)	nom. Zinssatz Tilgungssatz
Summen	Nominalbetrag	Valuta am 31.12.2005	monatliche Annuität	davon Zinsen (monatlich)	davon lfd. Tilgung (monatlich)	Tilgung über LV Beiträge (monatl.)
Mandant	841.138	396.934	7.020	2.338	4.682	0
Ehepartner	138.049	27.798	1.020	197	823	0
Dritter	267.299	190.604	1.706	1.173	533	0
<b>Gesamt</b>	<b>1.246.486</b>	<b>615.336</b>	<b>9.746</b>	<b>3.708</b>	<b>6.038</b>	<b>0</b>

Hinweis: In der Aufstellung sind alle zum oben genannten Stichtag erfassten Darlehen enthalten (incl. Darlehen, die von Kapitalgesellschaften aufgenommen wurden). Alle Summenangaben wurden nach Maßgaben der rechtlichen Verpflichtung ermittelt. Weil alle anderen Auswertungen nach Maßgabe der wirtschaftlichen Belastung berechnet werden, können sich Abweichungen zu anderen Auswertungsergebnissen ergeben.  
Die Annuität (monatlich) berücksichtigt nur die laufenden Zins- und Tilgungszahlungen. Sondertilgungen und endfällige Tilgungen finden in dieser Stichtagsbetrachtung keine Berücksichtigung. Soweit im Summenbereich Tilgungen über Kapital-LV ausgewiesen sind, spiegeln diese die Höhe der LV-Beiträge wieder, die den Darlehen besicherungsmäßig zugeordnet wurden.  
Bei Annuitätendarlehen, für die ein Zins- und Tilgungsplan erfasst wurde, wird die monatliche Annuität grundsätzlich in Höhe von 1/12 der Jahresannuität ausgewiesen.

## (1) Sebastian und Martina Hakelmacher - (Szenario 0) Status Quo

## Darlehenspiegel

Sortierung nach: Gläubiger  
Alle Werte in EUR

Gläubiger Kontonummer Zuordnung	Fälligkeit Zinsfestschr. Schuldner Mand. / Ehep.	2003	2004	2005	2006	2007	2008	2009	2010	2011	2012
		Valuta 31.12.	Valuta 31.12.	Valuta 31.12.	Valuta 31.12.	Valuta 31.12.	Valuta 31.12.	Valuta 31.12.	Valuta 31.12.	Valuta 31.12.	Valuta 31.12.
		Annuität	Annuität	Annuität	Annuität	Annuität	Annuität	Annuität	Annuität	Annuität	Annuität
		Zinsen	Zinsen	Zinsen	Zinsen	Zinsen	Zinsen	Zinsen	Zinsen	Zinsen	Zinsen
		Nominalzins	Nominalzins	Nominalzins	Nominalzins	Nominalzins	Nominalzins	Nominalzins	Nominalzins	Nominalzins	Nominalzins
Volksbank Musterstadt 5102131225	unbekannt keine	35.304 4.992	32.002 4.992	28.531 4.992	24.883 4.992	21.048 4.992	17.017 4.992	12.780 4.992	8.326 4.992	3.644 4.992	0 3.720
Privates Darlehen zur Refinanz. KAP	Mand: 100,00 % Ehep: 0,00 %	1.851 5,00 %	1.690 5,00 %	1.521 5,00 %	1.344 5,00 %	1.157 5,00 %	961 5,00 %	755 5,00 %	538 5,00 %	310 5,00 %	76 5,00 %
APO 085 173 5306	unbekannt keine	21.890 12.852	9.922 12.852	0 10.157	0 0	0 0	0 0	0 0	0 0	0 0	0 0
eigene Finanz. Betriebe Druckerei Hakelmacher	Mand: 100,00 % Ehep: 0,00 %	1.508 5,37 %	884 5,37 %	235 5,37 %	0 0,00 %	0 0,00 %	0 0,00 %	0 0,00 %	0 0,00 %	0 0,00 %	0 0,00 %
BHW 2 391 323 K 01	unbekannt keine	10.807 3.156	8.131 3.156	5.318 3.156	2.361 3.156	0 2.411	0 0	0 0	0 0	0 0	0 0
Finanzierung Eigenheim Einfamilienhaus	Mand: 50,00 % Ehep: 50,00 %	610 5,00 %	480 5,00 %	343 5,00 %	199 5,00 %	50 5,00 %	0 0,00 %	0 0,00 %	0 0,00 %	0 0,00 %	0 0,00 %
Frankfurter Hypothekenbank 100-165 613-01	unbekannt 30.06.2006	138.911 15.000	133.815 15.000	128.337 15.000	122.922 15.000	117.562 15.000	111.757 15.000	105.470 15.000	98.662 15.000	91.288 15.000	83.302 15.000
Finanzierung VuV Mehrfamilienhaus	Mand: 50,00 % Ehep: 0,00 %	10.259 7,25 %	9.904 7,25 %	9.522 7,25 %	9.585 8,00 %	9.640 8,00 %	9.195 8,00 %	8.713 8,00 %	8.192 8,00 %	7.626 8,00 %	7.014 8,00 %
Frankfurter Hypothekenbank 100-165 613-00	unbekannt 30.06.2006	267.024 25.956	260.204 25.956	252.872 25.956	245.934 25.956	239.417 25.956	232.359 25.956	224.716 25.956	216.438 25.956	207.473 25.956	197.764 25.956
Finanzierung VuV Mehrfamilienhaus	Mand: 50,00 % Ehep: 0,00 %	19.611 7,25 %	19.136 7,25 %	18.624 7,25 %	19.018 8,00 %	19.439 8,00 %	18.898 8,00 %	18.312 8,00 %	17.678 8,00 %	16.991 8,00 %	16.247 8,00 %
Volksbank Musterstadt ?	unbekannt keine	0 0	175.000 36.313	150.000 34.813	125.000 33.313	100.000 31.812	75.000 30.312	50.000 28.812	25.000 27.313	0 25.812	0 0
Finanzierung Betriebe Druckerei Hakelmacher	Mand: 100,00 % Ehep: 0,00 %	0 0,00 %	11.313 6,00 %	9.813 6,00 %	8.313 6,00 %	6.812 6,00 %	5.312 6,00 %	3.812 6,00 %	2.313 6,00 %	812 6,00 %	0 0,00 %

## (1) Sebastian und Martina Hakelmacher - (Szenario 0) Status Quo

## Darlehenspiegel

Sortierung nach: Gläubiger  
Alle Werte in EUR

Gläubiger Kontonummer Zuordnung	Fälligkeit Zinsfestschr. Schuldner Mand. / Ehep.	2013	2014	2015	2016	2017	2018	2019	2020	2021	2022
		Valuta 31.12.	Valuta 31.12.	Valuta 31.12.	Valuta 31.12.	Valuta 31.12.	Valuta 31.12.	Valuta 31.12.	Valuta 31.12.	Valuta 31.12.	Valuta 31.12.
		Annuität	Annuität	Annuität	Annuität	Annuität	Annuität	Annuität	Annuität	Annuität	Annuität
		Zinsen	Zinsen	Zinsen	Zinsen	Zinsen	Zinsen	Zinsen	Zinsen	Zinsen	Zinsen
		Nominalzins	Nominalzins	Nominalzins	Nominalzins	Nominalzins	Nominalzins	Nominalzins	Nominalzins	Nominalzins	Nominalzins
Volksbank Musterstadt 5102131225	unbekannt keine	0 0	0 0	0 0	0 0	0 0	0 0	0 0	0 0	0 0	0 0
Privates Darlehen zur Refinanz. KAP	Mand: 100,00 % Ehep: 0,00 %	0 0,00 %	0 0,00 %	0 0,00 %	0 0,00 %	0 0,00 %	0 0,00 %	0 0,00 %	0 0,00 %	0 0,00 %	0 0,00 %
APO 085 173 5306	unbekannt keine	0 0	0 0	0 0	0 0	0 0	0 0	0 0	0 0	0 0	0 0
eigene Finanz. Betriebe Druckerei Hakelmacher	Mand: 100,00 % Ehep: 0,00 %	0 0,00 %	0 0,00 %	0 0,00 %	0 0,00 %	0 0,00 %	0 0,00 %	0 0,00 %	0 0,00 %	0 0,00 %	0 0,00 %
BHW 2 391 323 K 01	unbekannt keine	0 0	0 0	0 0	0 0	0 0	0 0	0 0	0 0	0 0	0 0
Finanzierung Eigenheim Einfamilienhaus	Mand: 50,00 % Ehep: 50,00 %	0 0,00 %	0 0,00 %	0 0,00 %	0 0,00 %	0 0,00 %	0 0,00 %	0 0,00 %	0 0,00 %	0 0,00 %	0 0,00 %
Frankfurter Hypothekenbank 100-165 613-01	unbekannt 30.06.2006	74.654 15.000	65.288 15.000	55.144 15.000	44.159 15.000	32.262 15.000	19.377 15.000	5.423 15.000	0 5.522	0 0	0 0
Finanzierung VuV Mehrfamilienhaus	Mand: 50,00 % Ehep: 0,00 %	6.352 8,00 %	5.634 8,00 %	4.856 8,00 %	4.015 8,00 %	3.103 8,00 %	2.115 8,00 %	1.046 8,00 %	99 8,00 %	0 0,00 %	0 0,00 %
Frankfurter Hypothekenbank 100-165 613-00	unbekannt 30.06.2006	187.249 25.956	175.861 25.956	163.528 25.956	150.172 25.956	135.707 25.956	120.041 25.956	103.075 25.956	84.701 25.956	64.802 25.956	43.251 25.956
Finanzierung VuV Mehrfamilienhaus	Mand: 50,00 % Ehep: 0,00 %	15.441 8,00 %	14.568 8,00 %	13.623 8,00 %	12.600 8,00 %	11.491 8,00 %	10.290 8,00 %	8.990 8,00 %	7.582 8,00 %	6.057 8,00 %	4.405 8,00 %
Volksbank Musterstadt ?	unbekannt keine	0 0	0 0	0 0	0 0	0 0	0 0	0 0	0 0	0 0	0 0
Finanzierung Betriebe Druckerei Hakelmacher	Mand: 100,00 % Ehep: 0,00 %	0 0,00 %	0 0,00 %	0 0,00 %	0 0,00 %	0 0,00 %	0 0,00 %	0 0,00 %	0 0,00 %	0 0,00 %	0 0,00 %

## (1) Sebastian und Martina Hakelmacher - (Szenario 0) Status Quo

## Darlehenspiegel

Sortierung nach: Gläubiger  
Alle Werte in EUR

Gläubiger Kontonummer Zuordnung	Fälligkeit Zinsfestschr. Schuldner Mand. / Ehep.	2003	2004	2005	2006	2007	2008	2009	2010	2011	2012
		Valuta 31.12.	Valuta 31.12.	Valuta 31.12.	Valuta 31.12.	Valuta 31.12.	Valuta 31.12.	Valuta 31.12.	Valuta 31.12.	Valuta 31.12.	Valuta 31.12.
		Annuität	Annuität	Annuität	Annuität	Annuität	Annuität	Annuität	Annuität	Annuität	Annuität
		Zinsen	Zinsen	Zinsen	Zinsen	Zinsen	Zinsen	Zinsen	Zinsen	Zinsen	Zinsen
		Nominalzins	Nominalzins	Nominalzins	Nominalzins	Nominalzins	Nominalzins	Nominalzins	Nominalzins	Nominalzins	Nominalzins
Volksbank Musterstadt 027356	unbekannt keine	19.511 20.048	1.511 18.788	0 1.520	0 0	0 0	0 0	0 0	0 0	0 0	0 0
Finanzierung Betriebe Druckerei Hakelmacher	Mand: 100,00 % Ehep: 0,00 %	2.048 7,00 %	788 7,00 %	9 7,00 %	0 0,00 %	0 0,00 %	0 0,00 %	0 0,00 %	0 0,00 %	0 0,00 %	0 0,00 %
Württembergischer Hypo 00 91925	unbekannt 30.11.2005	82.994 21.348	67.222 21.348	50.279 21.348	32.304 21.348	12.837 21.348	0 13.201	0 0	0 0	0 0	0 0
Finanzierung Eigenheim Einfamilienhaus	Mand: 50,00 % Ehep: 50,00 %	6.690 7,35 %	5.576 7,35 %	4.405 8,00 %	3.373 8,00 %	1.881 8,00 %	364 8,00 %	0 0,00 %	0 0,00 %	0 0,00 %	0 0,00 %

## (1) Sebastian und Martina Hakelmacher - (Szenario 0) Status Quo

## Darlehenspiegel

Sortierung nach: Gläubiger  
Alle Werte in EUR

Gläubiger Kontonummer Zuordnung	Fälligkeit Zinsfestschr. Schuldner Mand. / Ehep.	2013	2014	2015	2016	2017	2018	2019	2020	2021	2022
		Valuta 31.12.	Valuta 31.12.	Valuta 31.12.	Valuta 31.12.	Valuta 31.12.	Valuta 31.12.	Valuta 31.12.	Valuta 31.12.	Valuta 31.12.	Valuta 31.12.
		Annuität	Annuität	Annuität	Annuität	Annuität	Annuität	Annuität	Annuität	Annuität	Annuität
		Zinsen	Zinsen	Zinsen	Zinsen	Zinsen	Zinsen	Zinsen	Zinsen	Zinsen	Zinsen
		Nominalzins	Nominalzins	Nominalzins	Nominalzins	Nominalzins	Nominalzins	Nominalzins	Nominalzins	Nominalzins	Nominalzins
Volksbank Musterstadt 027356	unbekannt keine	0 0	0 0	0 0	0 0	0 0	0 0	0 0	0 0	0 0	0 0
Finanzierung Betriebe Druckerei Hakelmacher	Mand: 100,00 % Ehep: 0,00 %	0 0,00 %	0 0,00 %	0 0,00 %	0 0,00 %	0 0,00 %	0 0,00 %	0 0,00 %	0 0,00 %	0 0,00 %	0 0,00 %
Württembergischer Hypo 00 91925	unbekannt 30.11.2005	0 0	0 0	0 0	0 0	0 0	0 0	0 0	0 0	0 0	0 0
Finanzierung Eigenheim Einfamilienhaus	Mand: 50,00 % Ehep: 50,00 %	0 0,00 %	0 0,00 %	0 0,00 %	0 0,00 %	0 0,00 %	0 0,00 %	0 0,00 %	0 0,00 %	0 0,00 %	0 0,00 %

## (1) Sebastian und Martina Hakelmacher - (Szenario 0) Status Quo

## Darlehenspiegel

Sortierung nach: Gläubiger  
Alle Werte in EUR

Summen Valuta	Valuta am 01.01.2003	Valuta am 31.12.2003	Valuta am 31.12.2004	Valuta am 31.12.2005	Valuta am 31.12.2006	Valuta am 31.12.2007	Valuta am 31.12.2008	Valuta am 31.12.2009	Valuta am 31.12.2010	Valuta am 31.12.2011	Valuta am 31.12.2012
Mandant	373.202	326.574	453.122	396.934	351.643	305.955	264.075	227.873	190.876	153.024	140.533
Ehepartner	55.503	46.900	37.676	27.798	17.333	6.419	0	0	0	0	0
Dritter	208.511	202.967	197.009	190.605	184.428	178.490	172.058	165.093	157.550	149.381	140.533
Gesamt	637.216	576.441	687.807	615.337	553.404	490.864	436.133	392.966	348.426	302.405	281.066

Summen Annuität pro Jahr	Annuität 2003	Annuität 2004	Annuität 2005	Annuität 2006	Annuität 2007	Annuität 2008	Annuität 2009	Annuität 2010	Annuität 2011	Annuität 2012
Mandant	70.622	105.675	84.212	71.035	69.162	62.382	54.282	52.783	51.282	24.198
Ehepartner	12.252	12.252	12.252	12.252	11.879	6.601	0	0	0	0
Dritter	20.478	20.478	20.478	20.478	20.478	20.478	20.478	20.478	20.478	20.478
Gesamt	103.352	138.405	116.942	103.765	101.519	89.461	74.760	73.261	71.760	44.676

Summen Zinsen pro Jahr	Zinsen 2003	Zinsen 2004	Zinsen 2005	Zinsen 2006	Zinsen 2007	Zinsen 2008	Zinsen 2009	Zinsen 2010	Zinsen 2011	Zinsen 2012
Mandant	23.993	32.223	28.025	25.744	23.474	20.502	18.079	15.786	13.431	11.707
Ehepartner	3.650	3.028	2.374	1.786	966	182	0	0	0	0
Dritter	14.934	14.520	14.073	14.302	14.539	14.046	13.513	12.935	12.308	11.630
Gesamt	42.577	49.771	44.472	41.832	38.979	34.730	31.592	28.721	25.739	23.337

Hinweis: In der Aufstellung sind alle zum oben genannten Stichtag erfassten Darlehen enthalten (incl. Darlehen, die von Kapitalgesellschaften aufgenommen wurden). Alle Summenangaben wurden nach Maßgaben der rechtlichen Verpflichtung ermittelt. Weil alle anderen Auswertungen nach Maßgabe der wirtschaftlichen Belastung berechnet werden, können sich Abweichungen zu anderen Auswertungsergebnissen ergeben. Disagien werden in der Annuität nicht berücksichtigt.

## (1) Sebastian und Martina Hakelmacher - (Szenario 0) Status Quo

## Darlehenspiegel

Sortierung nach: Gläubiger  
Alle Werte in EUR

Summen Valuta	Valuta am 31.12.2013	Valuta am 31.12.2014	Valuta am 31.12.2015	Valuta am 31.12.2016	Valuta am 31.12.2017	Valuta am 31.12.2018	Valuta am 31.12.2019	Valuta am 31.12.2020	Valuta am 31.12.2021	Valuta am 31.12.2022
Mandant	130.951	120.574	109.336	97.166	83.985	69.708	54.250	42.350	32.401	21.626
Ehepartner	0	0	0	0	0	0	0	0	0	0
Dritter	130.952	120.575	109.336	97.165	83.984	69.710	54.248	42.351	32.401	21.625
Gesamt	261.903	241.149	218.672	194.331	167.969	139.418	108.498	84.701	64.802	43.251

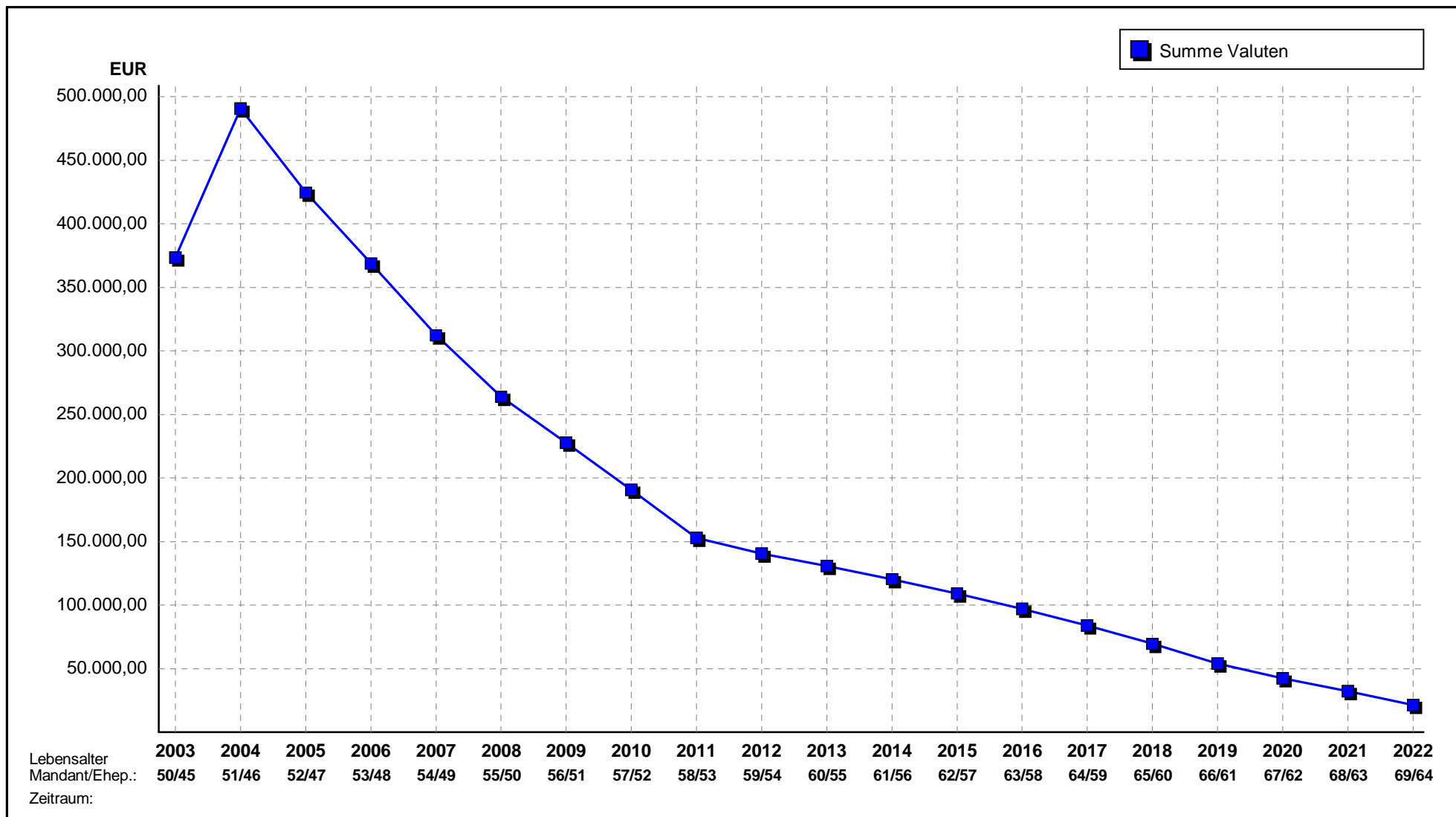
Summen Annuität pro Jahr	Annuität 2013	Annuität 2014	Annuität 2015	Annuität 2016	Annuität 2017	Annuität 2018	Annuität 2019	Annuität 2020	Annuität 2021	Annuität 2022
Mandant	20.478	20.478	20.478	20.478	20.478	20.478	20.478	15.739	12.978	12.978
Ehepartner	0	0	0	0	0	0	0	0	0	0
Dritter	20.478	20.478	20.478	20.478	20.478	20.478	20.478	15.739	12.978	12.978
Gesamt	40.956	40.956	40.956	40.956	40.956	40.956	40.956	31.478	25.956	25.956

Summen Zinsen pro Jahr	Zinsen 2013	Zinsen 2014	Zinsen 2015	Zinsen 2016	Zinsen 2017	Zinsen 2018	Zinsen 2019	Zinsen 2020	Zinsen 2021	Zinsen 2022
Mandant	10.896	10.101	9.240	8.308	7.298	6.203	5.018	3.841	3.028	2.202
Ehepartner	0	0	0	0	0	0	0	0	0	0
Dritter	10.897	10.101	9.239	8.307	7.296	6.202	5.018	3.840	3.029	2.203
Gesamt	21.793	20.202	18.479	16.615	14.594	12.405	10.036	7.681	6.057	4.405

Hinweis: In der Aufstellung sind alle zum oben genannten Stichtag erfassten Darlehen enthalten (incl. Darlehen, die von Kapitalgesellschaften aufgenommen wurden). Alle Summenangaben wurden nach Maßgaben der rechtlichen Verpflichtung ermittelt. Weil alle anderen Auswertungen nach Maßgabe der wirtschaftlichen Belastung berechnet werden, können sich Abweichungen zu anderen Auswertungsergebnissen ergeben. Disagien werden in der Annuität nicht berücksichtigt.

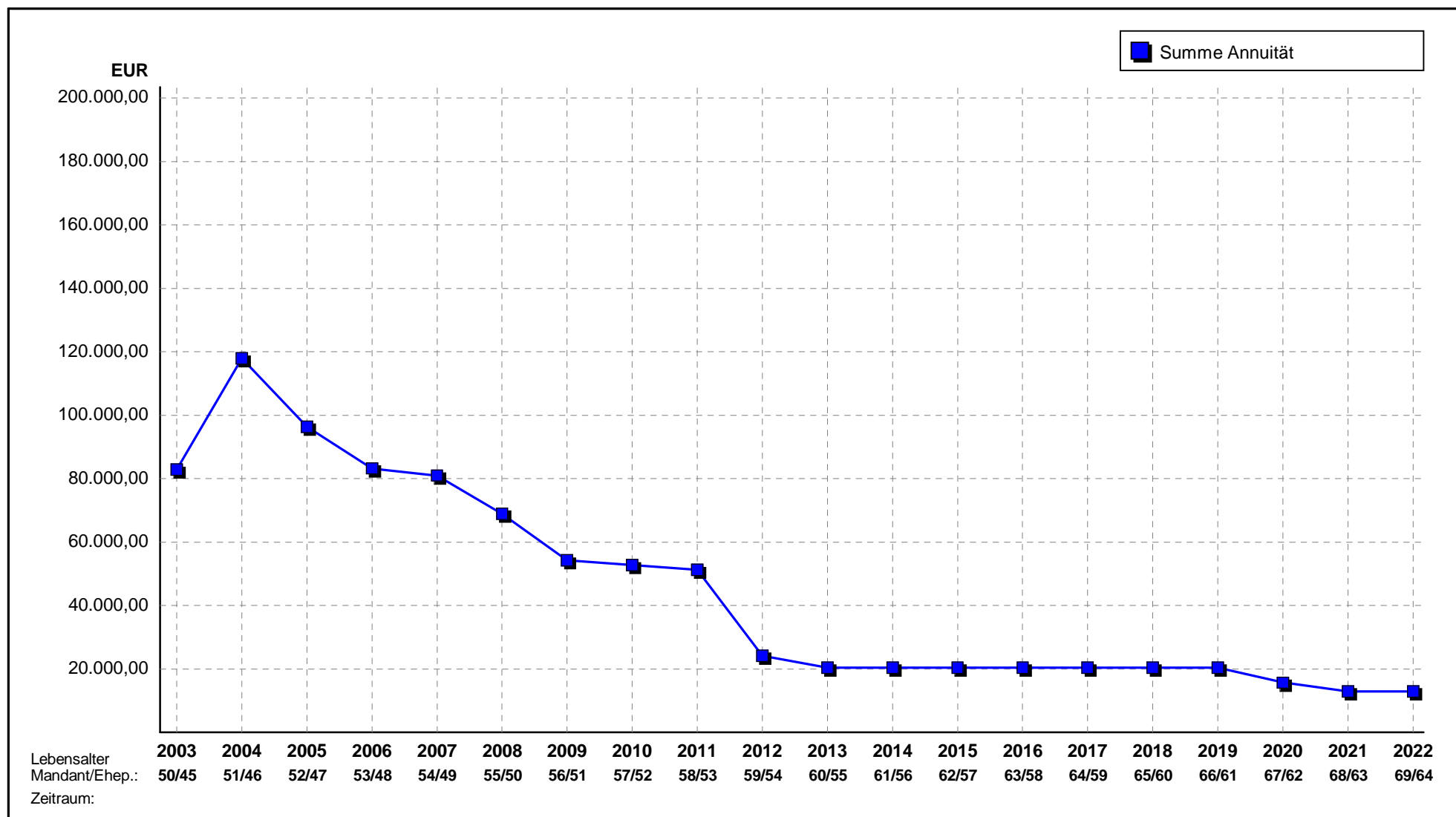
(1) Sebastian und Martina Hakelmacher - (Szenario 0) Status Quo

### Darlehenspiegel für Mandant und Ehepartner



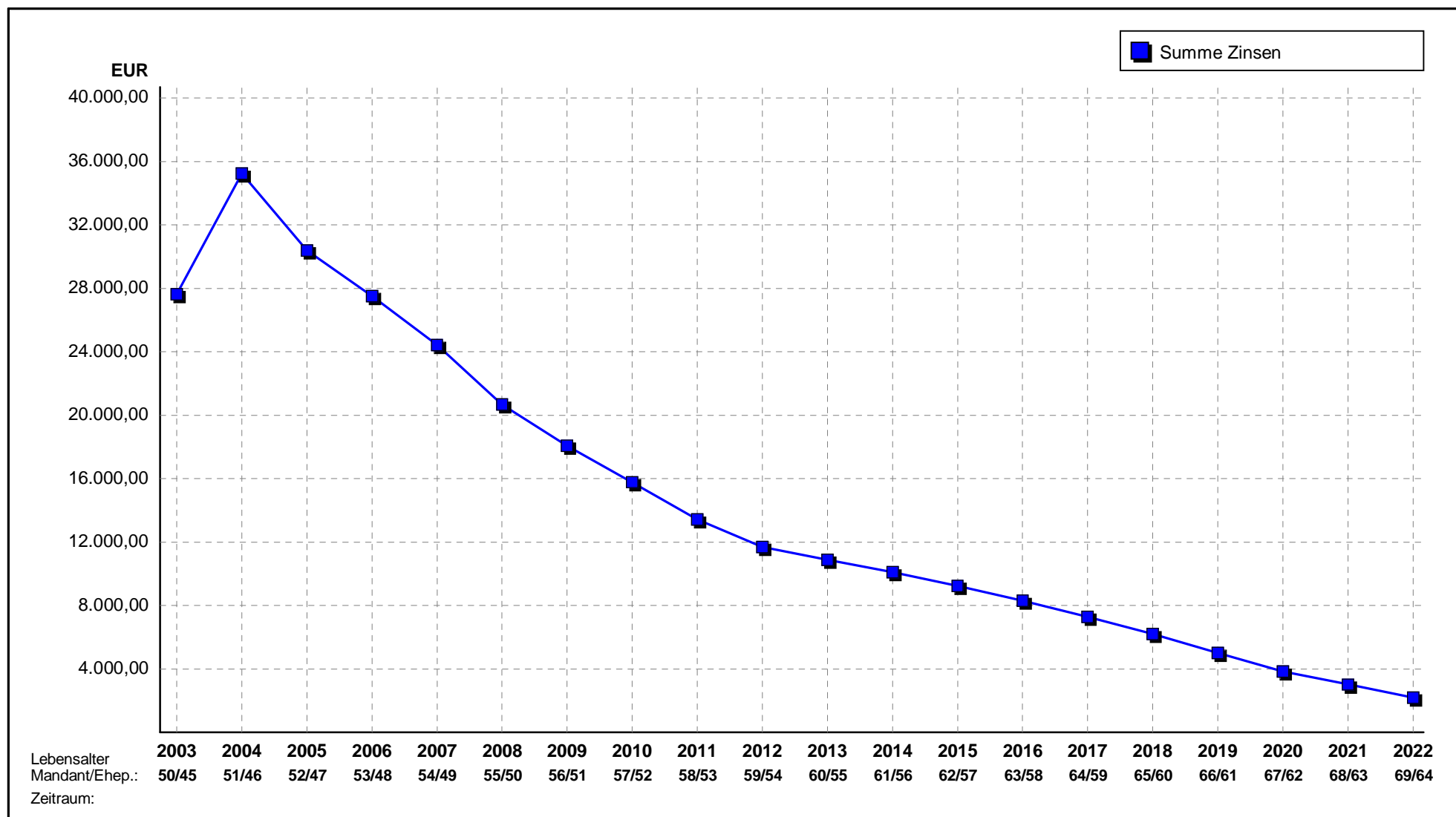
(1) Sebastian und Martina Hakelmacher - (Szenario 0) Status Quo

### Darlehenspiegel für Mandant und Ehepartner



(1) Sebastian und Martina Hakelmacher - (Szenario 0) Status Quo

### Darlehenspiegel für Mandant und Ehepartner



(1) Sebastian und Martina Hakelmacher - (Szenario 0) Status Quo

### Aufstellung der Leasingverträge

Sortierung nach: Gläubiger  
Alle Werte in EUR per 31.12.2005

Gläubiger Kontonummer	Zuordnung Besicherung	Schuldner Mandant/Ehepartner	Leasingbeginn Leasingrate ab	Grundmietzeit bis Leasingende	Leasingverbindlichkeit monatliche Rate
--------------------------	--------------------------	---------------------------------	---------------------------------	----------------------------------	---

keine Verbindlichkeiten vorhanden